

新入生向け

室蘭工業大学2024年

学内の情報システムの利用方法について

情報教育センター

本日の説明内容

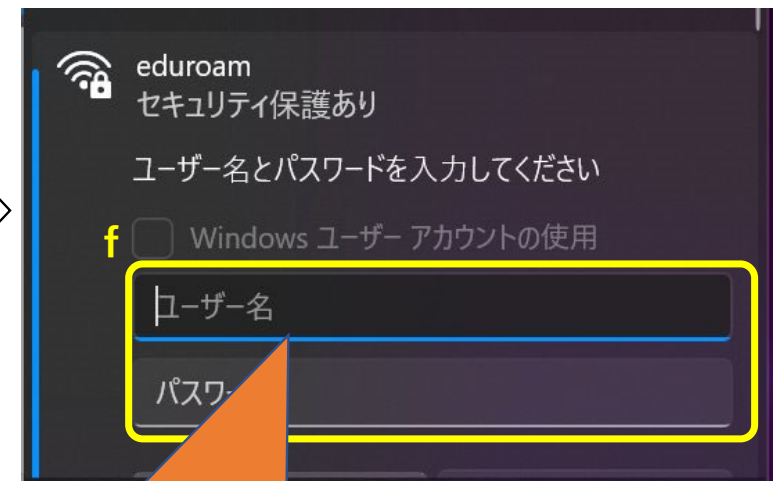
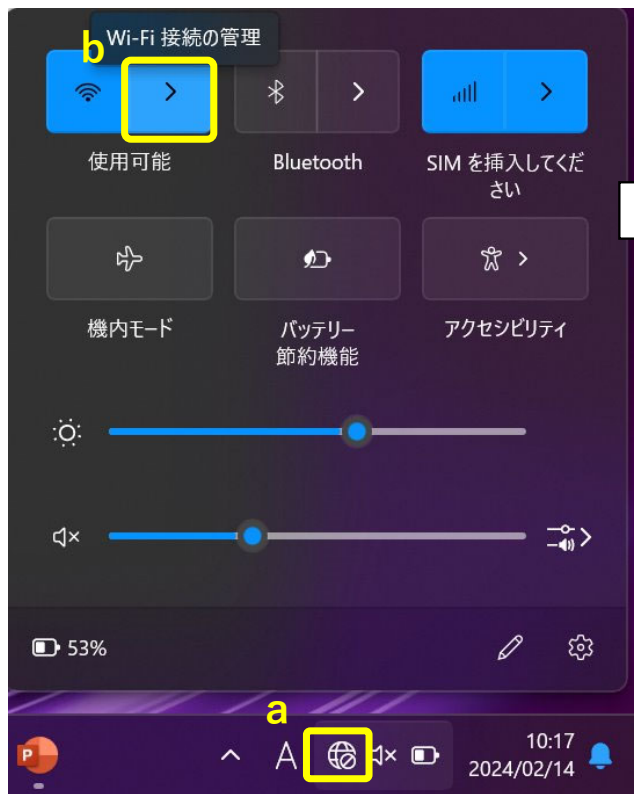
1. パソコンを大学のWiFiに接続する
2. Microsoftアカウントの多要素認証の設定
3. 大学からの電子メールを確認する
 - 3.1 パソコンで確認する
 - 3.2 スマートフォンで確認する
4. Moodle（学習支援システム）の利用方法

**Moodleの各授業のコース登録は、その授業の履修登録ではありません。
授業の履修登録については、CAMPUS SQUAREを利用してください。**

1. パソコンを大学のWiFiに接続する

1. **インターネットアクセスから、WiFiの管理を開く**

2. WiFiの一覧から **eduroam** を選択し大学のメールアドレスで接続する




キャンパスID通知書の
メールアドレスとパス
ワードを入力する

2. Microsoftアカウントの多要素認証の設定

ステップ1：スマートフォンの電話番号の登録

- ① パソコンのWEBブラウザからMicrosoftアカウントに大学のメールアドレスを利用してサインインする



<https://myaccount.microsoft.com/>

- ② 「セキュリティ情報」をクリックする



③ 「サインイン方法の追加」 をクリック

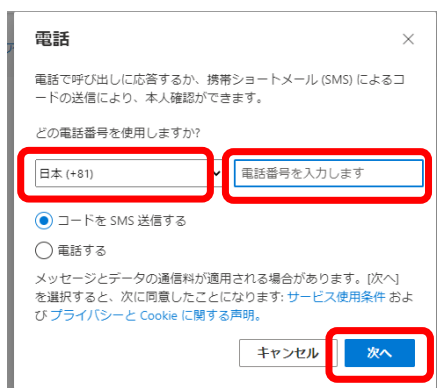


④ 「方法を選択します」 をクリックしリストから「電話」 を選択して「追加」 をクリック

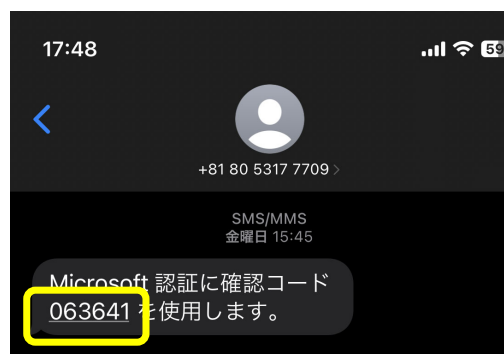


⑤ 「日本」 を選択し、電話番号を入力する


⑥ 「コードをSMS送信する」 が選択されていることを確信し、「次へ」 をクリック



⑦ スマホにSMSが届く



- ⑧ スマホに届いた6桁のコードを入力して「次へ」をクリック
(完了のメッセージが表示される)



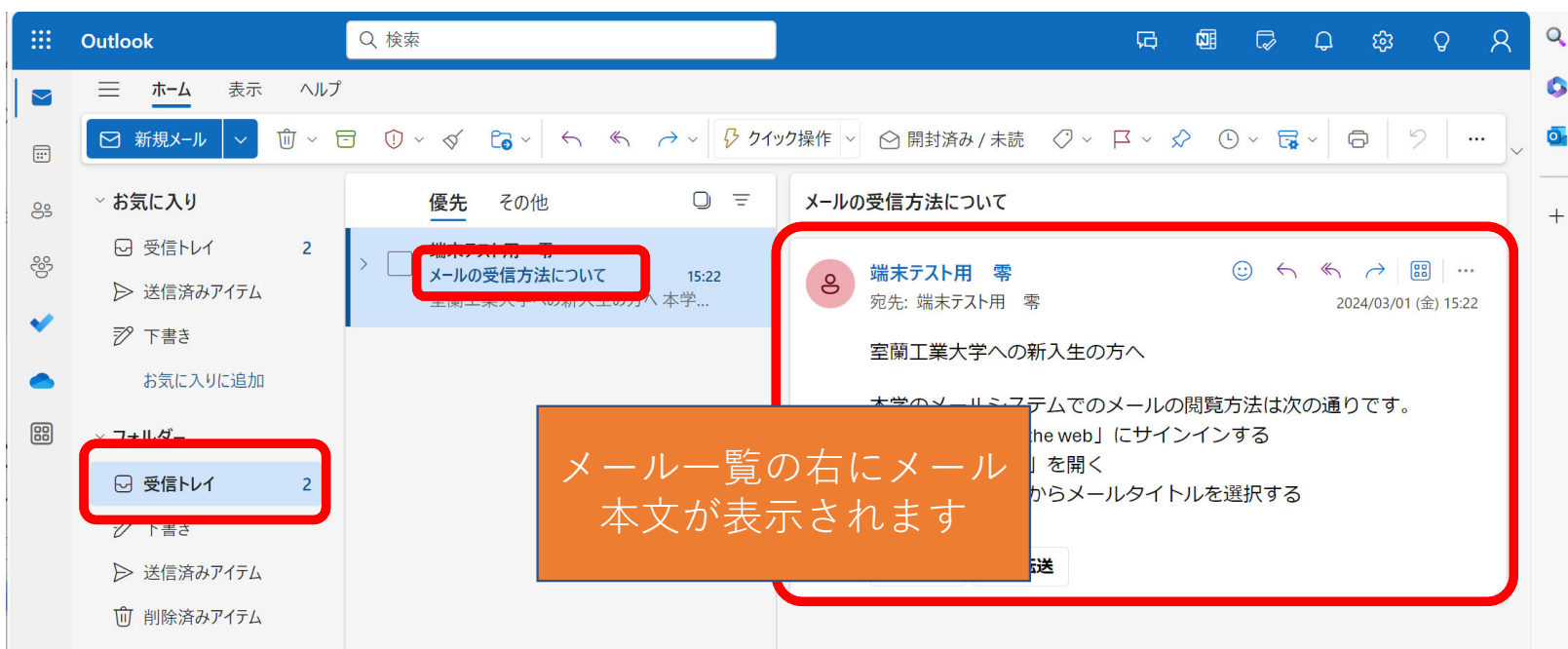
電話 (SMS)を使った認証方法

- ① <https://outlook.office.com/mail/>にアクセスする
- ② 大学のメールアドレスを利用してサインインする
- ③ 「IDを確認する」の画面でSMSを送信を選択する
- ④ スマホに届いたSMS (確認コード) を入力する



3.1 パソコンでメールを確認する

- ・ ブラウザで次にアクセス
<https://outlook.office.com/mail/>
- ・ メールアドレスとパスワードを入力してサインイン
- ・ 学外からアクセスする場合はSMS認証が必要



3.2 スマホでメールを確認する

- スマホのブラウザでメールを確認する。
- スマホで休講情報や大学からの通知をタイムリーに把握しましょう。



教員や大学事務局からの連絡はメールで通知されることがあるので必ず設定しましょう。

4. Moodle（学習支援システム）の利用方法

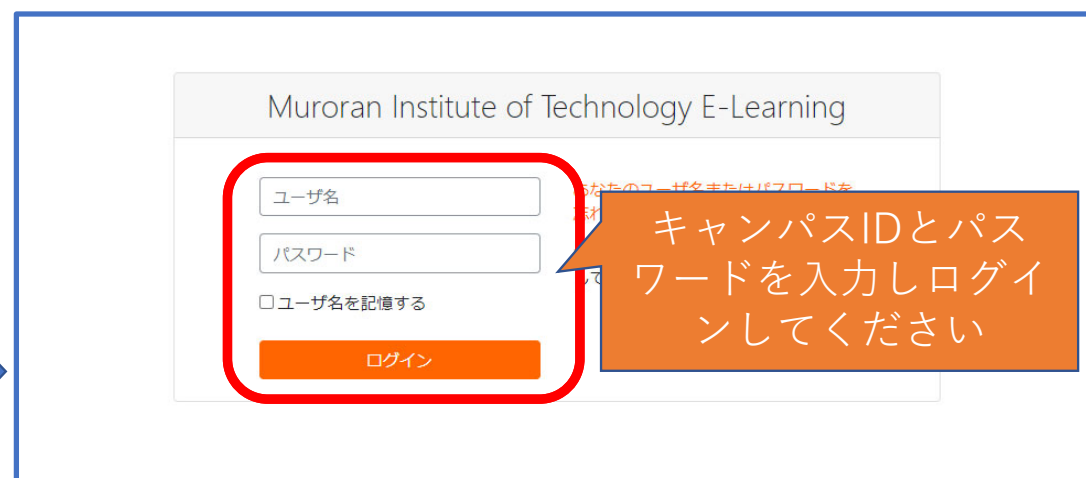
本学では、多くの科目で課題や教材の提示、レポートの回収や小テストの実施にmoodleを利用します。

説明内容

- コース登録の方法を確認する
 - 「情報セキュリティ入門」コースに受講登録する
- 他コース登録について
 - 受講科目の担当教員の指示により、moodle内の受講科目にコース登録する

Moodleへのログイン方法

1. ブラウザを起動
2. 情報教育センターホームページ
(<https://www.icte.muroran-it.ac.jp/>)にアクセス
3. 「Moodle2023」をクリックしログイン



履修科目のMoodleコースに登録 (1)

- moodleを利用して次のURLから時間割を確認し、履修科目の授業コードを確認する

https://muroran-it.ac.jp/campuslife/study_sup/class_sched/

令和6年度 前期授業時間割[昼間コース・1年次]

1時限 8:45~ 9:30 3時限 10:25~11
2時限 9:30~10:15 4時限 11:10~11

学籍番号 下3桁	創造工学科			
	1番~85番	86番~170番	171番~255番	256番以降
月				
1				
2				
3				
4				
5	環境科学(Aクラス) J2089 市村、吉田(英)、立山、今井、渡邊(浩)、 木元、亀川、矢島、永野 N305	環境科学(Bクラス) J2090 市村、吉田(英)、立山、今井、渡邊(浩)、 木元、亀川、矢島、永野 N303	環境科学(Cクラス) J2091 市村、吉田(英)、立山、今井、渡邊(浩)、 木元、亀川、矢島、永野 A304	環境科学(Dクラス) J2092 市村、吉田 木元、
6				
7	(教職) 教職			
8	(前半8週)胆振学入門(Aクラス) F1405 永井(真) N401 / (
9	(後半8週)北海道産業入門			
10	(Aクラス) F1415 永野 N305 / (Bクラス) F1416 大平 N302 / (Cクラス) F1417 藤			
火	フレッシュマン英語演習			
1	(Aクラス) F1001 山田(祥) C103 / (Bクラス) F1002 サステナンス N310 / (Cクラス) F1003 ペレム N302			
2	(Dクラス) F1004 三村 J107 / (Eクラス) F1005 リード N306 / (Fクラス) F1006 島田 C310 / (Gクラス) F1007 塩谷(亨) N208			
3	(Hクラス) F1008 ゲイナー A249 / (Iクラス) F1009 深澤 C107 ※注1			
4	スポーツ実習a(Aクラス) F1528 成田(窓口:上村) 体育館			
5	線形代数A(Aクラス) J2001 竹ヶ原 N303	スポーツ実習a(Bクラス) F1529 成田(窓口:上村) 体育館	情報セキュリティ入門(Bクラス) J2039 桑田、小川、早坂、石坂 C306、C307、C309、C310	
6				
7			スポーツ実習a(Cクラス) F1530 成田(窓口:上村) 体育館	
8				
9	(前半8週)平和学 F1501 清木 N401		ドイツ語(Cクラス) F1037 ピカット C108 ※9~10時限	スポーツ実習a(Dクラス) F1531

授業コードを確認する
この例では「J2039」が授業コードとなる

同じ科目でもクラスが複数
あるので自分のクラスを確
認すること

履修科目のMoodleページに登録 (2)

- ログイン後、下にスクロールし「授業コード」でコースを検索



授業コード「J2039」と入力し「🔍」クリック
※半角で入力してください

検索結果: 1

情報セキュリティ入門 (Bクラス) (J2039)_2024前期 →

セは... 2024前期

▼ 自己登録 (学生)

登録キーは必要ではありません。

私を登録する

※授業コードで検索できない場合は
科目名で検索してみることに
※2024前期の科目であることを確認
すること

「パソコン設定ヘルプデスク」のご案内

本学は、BYOD（自分のパソコンの持ち込み）を推進しています。
授業開始にあたり、必要な設定を事前にお願ひします。
対面でパソコン設定のサポートを実施します。

開催場所：N棟一階 コミュニケーションホール

相談例

パソコンの設定方法

- 学内Wi-Fi(eduroam)の接続
- Officeソフト(Microsoft Office)の導入、使い方
- ウイルス対策ソフト(ApexOneセキュリティエージェント)の導入、使い方

授業の受け方

- Moodleの使い方
- 授業の準備

受付時間

日付	開始	終了
4月5日(金)	13:00	17:00
4月8日(月)	10:00	17:00
4月9日(火)	10:00	17:00
4月10日(水)	10:00	17:00
4月11日(木)	10:00	17:00
4月12日(金)	10:00	17:00